



Admission

À l'admission, le **prestataire chargé de la prise en charge** (par ex. ORS/AOZ ou le **personnel de sécurité**) informe les requérants d'asile sur les règles de comportement dans le centre et leur parle de l'information médicale d'admission.

Trois premiers jours ouvrables

Le **prestataire chargé de la prise en charge** ou le **personnel de sécurité** convoque les requérants d'asile pour l'information médicale d'admission.

Information médicale d'admission

L'infirmière/l'infirmier diplômé-e fournit à la requérante ou au requérant d'asile les principales informations de santé. Pour cela, elle/il utilise le site Internet **www.medic-help.ch/go** >

À la fin de l'information d'admission, l'infirmière/l'infirmier diplômé-e aborde une nouvelle fois la question de la première consultation. En cas d'urgence ou en cas de suspicion d'une maladie contagieuse, la requérante/le requérant d'asile est directement envoyé-e à un médecin.

Première consultation

Si la requérante/le requérant d'asile est d'accord, l'infirmière/l'infirmier diplômé-e procède à la première consultation. Pour cela, il/elle utilise le **questionnaire** > standard. Ensuite, il/elle procède au triage:

Malade

L'infirmière/l'infirmier diplômé-e traite la requérante/le requérant d'asile si c'est possible et convient d'un rendez-vous avec un médecin le cas échéant.

En bonne santé

L'infirmière/l'infirmier diplômé-e informe la patiente/le patient des heures de consultation, lui signale l'existence du site Internet **www.medic-help.ch** > et lui explique les principales mesures de prévention. Les principales informations à ce sujet sont ici: **www.medic-help.ch/fr/sante** >. Des cartes d'information sont par ailleurs disponibles.

Selon la situation

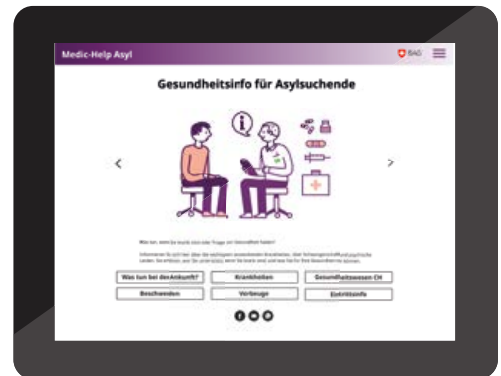
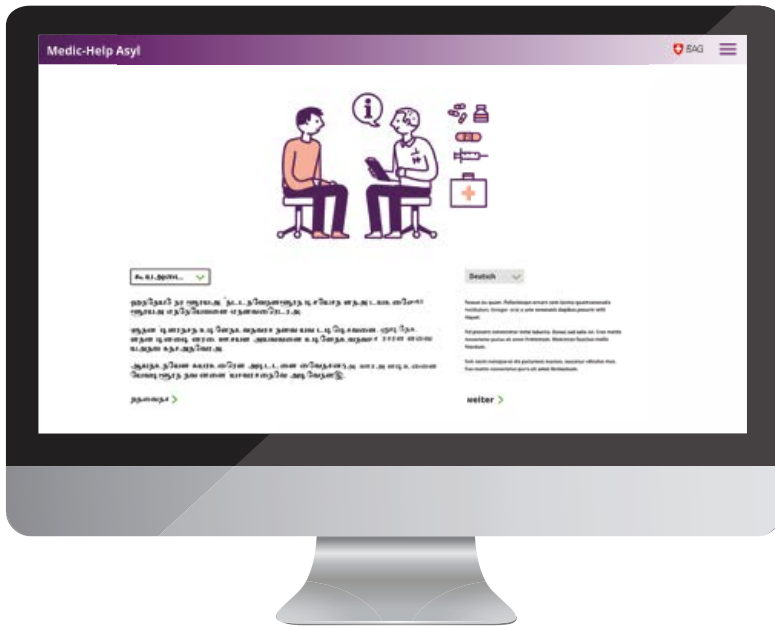
Le cas échéant, il peut être utile d'informer la requérante/le requérant d'asile d'autres services de conseil ou d'encadrement (p. ex., aumônerie).

Quotidien/séjour

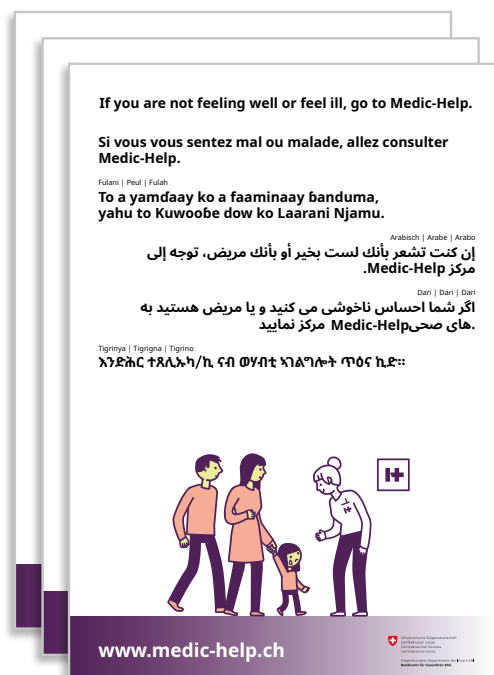
L'infirmière/l'infirmier diplômé-e procède aux consultations régulières et est disponible pour répondre aux questions de santé.

Le site Internet ou les cartes postales peuvent être utilisés comme aides pour surmonter les problèmes de compréhension.

Information d'admission, site Internet



Cartes d'information, affiche



	Infirmière/infirmier diplômé-e / Medic-Help	Exploitant (ORS/AOZ) / sécurité	Collaborateurs SEM	Médecins des centres et autres spécialistes médicaux en dehors des centres	Autres conseil- lères/conseillers en dehors des centres
D'une manière générale		Accrocher des petites affiches Expliquer l'hygiène dans les centres et montrer le film sur l'hygiène des mains Mettre des préservatifs à disposition		Disposent du même matériel d'information que les centres.	Disposent du même matériel d'informa- tion que les centres.
Admission		Accueil, informations sur la procédure, mention de l'information médicale d'admission au moment de l'enregistre- ment des données personnelles			
Premiers jours	<ul style="list-style-type: none"> Information médicale d'admission Évocation de la première consultation Transfert direct au médecin en cas de grossesse Effectuer la première consultation (facultative), triage (en bonne santé, ne se sent pas bien, malade) 	<ul style="list-style-type: none"> Évoquer Medic-Help et le site Internet Participer à des formations continues Organiser des réunions d'information pour les requérants d'asile 	<ul style="list-style-type: none"> Invitation à l'information médicale d'admission Évoquer Medic-Help et le site Internet 	En cas de traitement, travailler avec le matériel d'information si information nécessaire Évoquer Medic-Help et le site Internet	
Séjour (en bonne santé)	Permanence pour les questions et les vaccins Consultation et triage	Évoquer Medic-Help et le site Internet	Évoquer Medic-Help et le site Internet		
Séjour (ne se sent pas bien)	Consultation et triage	Évoquer Medic-Help et le site Internet Point de contact en cas d'absence de l'infirmière/de l'infirmier diplômé-e	Évoquer Medic-Help et le site Internet		Évoquer Medic-Help et le site Internet
Séjour (malade)	Consultation et triage	Évoquer Medic-Help et le site Internet Point de contact en cas d'absence de l'infirmière/de l'infirmier diplômé-e	Évoquer Medic-Help et le site Internet	En cas de traitement, travailler avec le matériel d'information si information nécessaire Évoquer le site Internet	Évoquer Medic-Help et le site Internet
Transfert à un autre centre fédéral (à partir de 2019)	Transmission d'informations à d'autres centres	Évoquer Medic-Help et le site Internet	Évoquer Medic-Help et le site Internet	En cas de traitement, travailler avec le matériel d'information si information nécessaire Évoquer Medic-Help et le site Internet	Évoquer Medic-Help et le site Internet